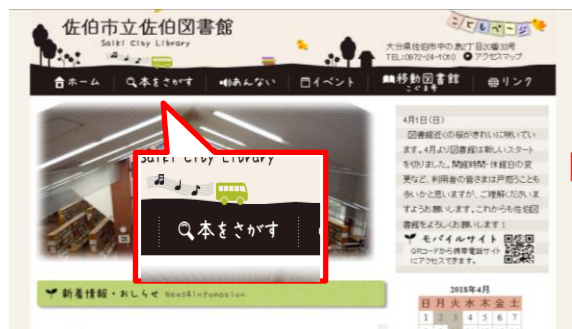


新サービス開始！インターネット予約！！

お待たせいたしました！ついにインターネット予約開始です。詳しくご案内します◎

★利用するためには...パスワードを登録しましょう！

①図書館のホームページにアクセスしてください。



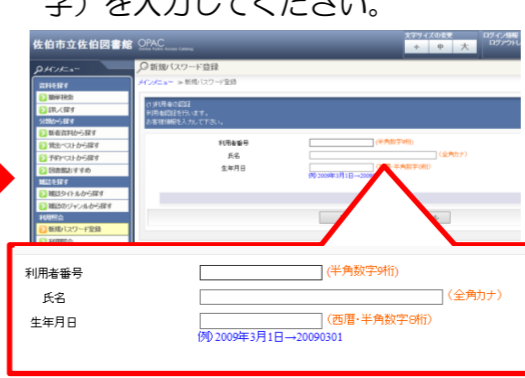
②5つのメニューボタンのいずれかをクリック！
※どれもOK



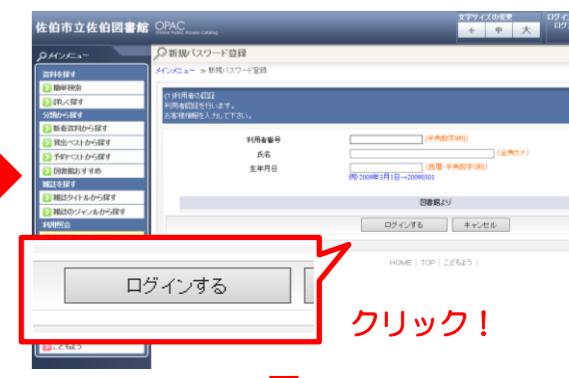
③利用照会の「新規パスワード登録」をクリック！



④貸出券の利用者番号（半角数字9桁）、氏名（全角カナ）、生年月日（半角数字）を入力してください。



⑤「ログインする」をクリック！



⑩「登録確定」のメールが届きます。このメールを受信したら登録完了です！



⑨メールを開くと「仮登録の受付」となっています。メールに記載してあるURLにアクセスして「確定」してください。

<https://lib.city.saiki.oita.jp/~>

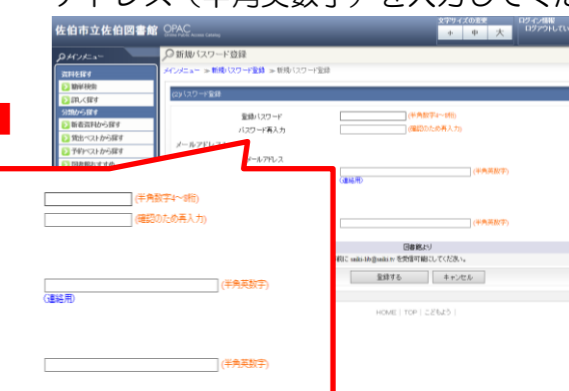
⑧登録したメールアドレスに「登録確認」メールが届きます。




⑦「登録する」をクリック！



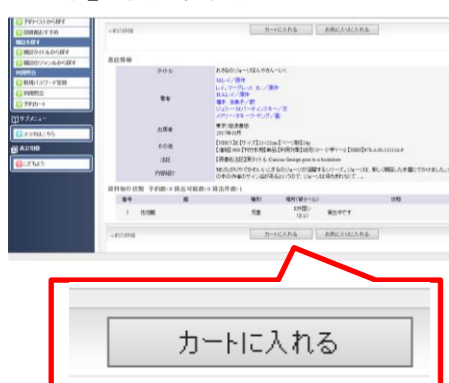
⑥パスワード（半角数字4～8桁）とメールアドレス（半角英数字）を入力してください



★本を予約してみよう！



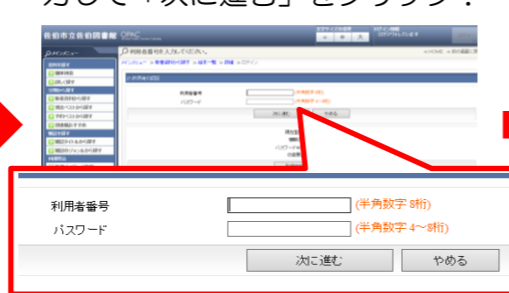
①図書館ホームページで借りたい本を検索して「カートに入れる」をクリック！



②「予約する」をクリック！



③利用者番号（半角数字9桁）とパスワード（半角数字4～8桁）を入力して「次に進む」をクリック！



④受取場所「佐伯館」、ご連絡方法でメールアドレスを選択し、「次に進む」をクリック！



⑤「予約を確定する」をクリック！



⑥「予約完了」をクリック！



「利用照会」から借りている本の確認や本のお気に入り登録もできます！ぜひご利用ください♪



～おながい～
スマートフォンでメールアドレスの指定受信をされている方は、事前に『saiki-lib@saiki.tv』を受信可能にしてください。

⑧メール受信後1週間以内に図書館に借りに来てください。



※1週間を過ぎると予約は解除されます。

⑦本の用意ができればメールが届きます。



ご自宅のパソコン、携帯端末から利用できます。



or



図書館貸出券をご用意ください。



or



図書館ホームページにアクセス！！